

ARDESTO

КЕРАМІЧНА ЕЛЕКТРОНАГРІВАЛЬНА ПАНЕЛЬ

Інструкція з експлуатації



HCP-400BG | HCP-400BGM | HCP-400BK | HCP-400WT |
HCP-600BGM | HCP-600BRM | HCP-600M | HCP-600SAM |
HCP-600WTM | HCP-550RBGM | HCP-550RBRM | HCP-550RM |
HCP-550RWTM | HCP-750RBGM | HCP-750RBRM | HCP-750RM |
HCP-750RWTM | HCP-1000RBGM | HCP-1000RBRM |
HCP-1000RM | HCP-1000RWTM

МОДЕЛІ:	ПРИНЦИПОВІ ЕЛЕКТРИЧНІ СХЕМИ ОБІГРІВАЧІВ
НСП-400BG НСП-400BGM НСП-400BK НСП-400WT НСП-600BGM НСП-600BRM НСП-600M НСП-600SAM НСП-600WTM	
НСП-550RBGM НСП-550RBRM НСП-550RM НСП-550RWTM НСП-750RBGM НСП-750RBRM НСП-750RM НСП-750RWTM НСП-1000RBGM НСП-1000RBRM НСП-1000RM НСП-1000RWTM	

УМОВНІ ПОЗНАЧЕННЯ:

XP - штекер з проводом та заземлюючим контактом; **X1** - клемник;

H1 - нагрівачий елемент; **SA1** - вимикач; **SK 2** - терморегулятор.



МОДЕЛЬ	ТЕХНІЧНІ ХАРАКТЕРИСТИКИ									
	Напруга, (± 10%), [V]	Потужність, +5/-10%, [W]	Частота струму, [Hz]	Довжина [mm]	Висота [mm]	Товщина [mm]	Площа обігріву, [m ²]	Об'єм обігріву, [m ³]	Температура поверхні, [C°]	Вага бруто, [kg]
НСП-400	230	400	50-60	603	603	15	8	20	90	12
НСП-600		600		903	603	17	12	30		18
НСП-550		550		903	453	17	11	28		15
НСП-750		750		903	603	17	15	38		18
НСП-1000		1000		1203	603	17	20	50		25

HCP-400 і HCP-600 оснащені автоматичним регулятором температури повітря в приміщенні. HCP-550, HCP-750 і HCP-1000 оснащені програматором автоматичного регулювання температури повітря в приміщенні з щотижневим погодинним програмуванням 24/7.

КОМПЛЕКТАЦІЯ

Упаковка, шт.	1
Обігрівач, шт.	1
Кабель з вилкою, шт.	1
Металеві кріплення, комплект	1
Схема монтажу, шт.	1
Інструкція з експлуатації (паспорт-гарантія), шт.	1

ІНФОРМАЦІЯ З ТЕХНІКИ БЕЗПЕКИ

	<p>Увага! Особливу увагу зверніть на пункти, відмічені цим попереджувальним знаком</p> <p>Заради власної безпеки перед початком експлуатації обігрівача уважно ознайомтеся з інструкцією і завжди зберігайте її в доступному місці. Використовуйте обігрівач тільки за призначенням, згідно з цією інструкцією по використанню. Будь-яке інше використання забороняється і може призвести до пожежі, ураження електричним струмом або нещасного випадку.</p>
	<p>Забороняється накривати обігрівач будь-якими предметами з метою запобігання перегріву</p> <p>Забороняється сушити речі</p>

Використовуйте обігрівач виключно при напрузі в електромережі, яку зазначено в технічних даних. Під час експлуатації обігрівач нагрівається. Для запобігання опіків не торкайтеся до гарячої поверхні.

Не занурюйте обігрівач у рідину, це може призвести до ураження електричним струмом. Не діставайте прилад в разі падіння в рідину, негайно витягніть вилку з розетки.



Не використовуйте обігрівач безпосередньо поруч із ванною, душем, плавальним басейном та іншими ємностями з рідиною.

Не використовуйте обігрівач з пошкодженим шнуром, вилкою або при наявності інших пошкоджень. У разі несправності зверніться в авторизований сервісний центр

ЕКСПЛУАТАЦІЯ ПРИЛАДУ


Цей прилад не призначений для користування особами (зокрема малолітніми дітьми) зі зменшеними фізичними або розумовими психічними можливостями чи браком досвіду та знань, за винятком випадків безпосередньої присутності уповноваженого наглядового персоналу, або коли особою, яка є відповідальною за їхню безпеку, надано необхідні інструкції щодо користування приладом. Малолітні діти повинні бути під наглядом уповноваженого персоналу щоб унеможливити їхню гру з приладом.

Діти до 3 років не повинні допускатися до обігрівача, якщо вони не знаходяться під постійним наглядом дорослих. Діти від 3 до 8 років мають можливість вмикати / вимкати обігрівач, в разі, якщо він був правильно встановлений, і діти перебувають під наглядом або були проінструктовані з безпеки використання обігрівача і розуміють можливі небезпеки. Такі діти не повинні користуватися штепсельною вилкою, пристроями регулювання обігрівача і не повинні чистити обігрівач або здійснювати обслуговування.

	НЕБЕЗПЕКА: Забороняється використання в разі пошкодження лицьової поверхні. Моделі, не оснащені автоматичним пристроєм контролю кімнатної температури, забороняється використовувати у маленьких кімнатах, якщо вони зайняті людьми, не здатними самостійно залишити приміщення, або якщо постійний догляд за ними не можливий.
	УВАГА! Деякі частини обігрівача можуть мати високу температуру і викликати опіки. Особливу увагу треба приділяти при присутності дітей і вразливих людей.

Прилад може використовуватися дітьми віком від 8 років і старшого віку і особами з обмеженими фізичними, сенсорними або розумовими здібностями або при відсутності у них досвіду або знань, якщо вони перебувають під контролем особи, відповідальної за їх безпеку або були проінструктовані щодо безпечного використання приладу і розуміють можливі небезпеки. Діти не повинні грати з приладом. Чистка й обслуговування приладу не повинні проводитися дітьми без нагляду.

УСТАНОВКА ОБІГРІВАЧА

	УВАГА! Забороняється встановлювати обігрівач безпосередньо під розетками. УВАГА! Забороняється встановлювати обігрівач на стелю!
------------------------------------------------------------------------------------	---------------------------------------------------------------------------------------------------------------------------------------------------

Не підключайте обігрівач до електромережі до завершення установки.

Обігрівач повинен бути встановлений на вертикальній поверхні на висоті не менш ніж 0,2 метра від рівня підлоги. Зверху від обігрівача необхідно забезпечити 0,2 м вільного простору для вільного виходу теплого повітря.

Не допускається розміщувати меблі, побутову радіо-, теле- і комп'ютерну техніку ближче, ніж 500 мм від обігрівача, щоб не створювати перешкод для вільної циркуляції повітря. Електричний силовий роз'єм і підводка повинні бути змонтовані на висоті, що забезпечує недоступність для дітей.

Просверліть отвори в стіні діаметром по 8 мм відповідно до монтажної схеми для певної моделі. Вставте в отвори спеціальні пластикові дюбелі, які поставляються в комплекті. Встановивши дюбеля, прикрутіть шурупами металеві кріплення або вкрутіть г-подібні шурупи. Встановіть обігрівач, пази в якому повинні співпасти з кріпленням.

Моделі, які мають прямокутну форму, можна встановлювати як горизонтально, так і вертикально, згідно з монтажною схемою.

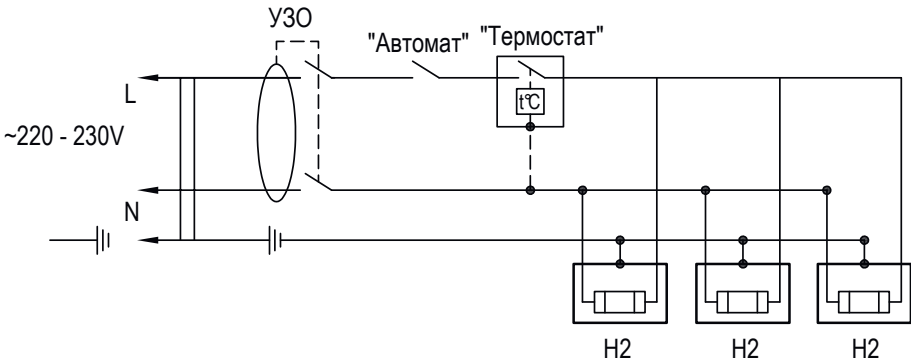
СХЕМА ПІДКЛЮЧЕННЯ



Пам'ятайте! У разі тривалого невикористання приладу слід відключити його і витягнути вилку з розетки

Підключити обігрівач в розетку можна за допомогою кабелю живлення з вилкою. При використанні обігрівачів як автономного опалення приміщення виробник рекомендує використовувати підключення за допомогою зовнішнього терморегулятора, який забезпечує автоматичне підтримання необхідної температури та істотну економію споживання електроенергії. Терморегулятор повинен бути підібраний виходячи з кількості певних моделей обігрівачів і конкретних технічних даних, тому для правильного вибору терморегулятора зверніться до спеціалізованої компанії.

Принципова електрична схема підключення обігрівачів за допомогою зовнішнього терморегулятора



УМОВНІ ПОЗНАЧЕННЯ:

УЗО – пристрій захисного відключення; **«Автомат»** – диференційний автоматичний вимикач з ном. диференційним струмом відключення 30 мА; **«Термостат»** – зовнішній терморегулятор; **H2** - обігрівач.

** технічні параметри вказаних пристроїв необхідно підбирати, виходячи з загальної потужності всіх обігрівачів, що входять до даного електричного ланцюга.*

ЧИСТКА І ДОГЛЯД



УВАГА! Вимикайте обігрівач з розетки перед чищенням. Чищення обігрівача за допомогою пароструйних або пневматичних очищувачів з міркувань безпеки не дозволяється.

Вимикайте прилад і дайте йому охолонути перед кожною чисткою. Використовуйте для чищення побутові миючі засоби без абразивних матеріалів, призначених для поверхонь зі склокераміки або нержавіючої сталі. Чистити прилад слід вологою тканиною з невеликою кількістю миючого засобу. На завершення насухо витріть прилад чистою ганчіркою.

УТИЛІЗАЦІЯ

У разі закінчення терміну служби обігрівач потрібно утилізувати відповідно до норм, правил і засобів, діючих на території місцезнаходження. Забороняється викидати обігрівач спільно з іншими побутовими відходами.

Умови гарантії:

Завод гарантує нормальну роботу виробу протягом 60 місяців з моменту його продажу за умов дотримання споживачем правил експлуатації і догляду, передбачених цією інструкцією.

Термін служби виробу 5 років.

Щоб уникнути непорозумінь, переконливо просимо Вас уважно вивчити Інструкцію з експлуатації, умови гарантійних зобов'язань, перевірити правильність заповнення гарантійного талона. Гарантійний талон дійсний тільки за наявності правильно та чітко зазначених: моделі, серійного номера виробу, дати продажу, чітких відбитків печаток фірми-продавця, підпису покупця. Модель та серійний номер виробу повинні відповідати зазначеним у гарантійному талоні.

При порушенні цих умов, а також у випадку, коли дані, зазначені в гарантійному талоні змінені, стерті або переписані, гарантійний талон визнається недійсним. Налаштування та установка (монтаж, підключення тощо) виробу, описані в документації, що додається до нього, можуть бути виконані як самим користувачем, так і фахівцями АСЦ відповідного профілю і фірм-продавців (на платній основі). При цьому особа (організація), що встановила виріб, несе відповідальність за правильність і якість установки (налаштування). Просимо Вас звернути увагу на важливість правильної установки виробу як для його надійної роботи, так і для отримання гарантійного та безкоштовного сервісного обслуговування. Вимагайте від спеціаліста з налаштування внести всі необхідні відомості про установку до гарантійного талона.

У разі виходу виробу з ладу протягом гарантійного терміну експлуатації з вини виробника, власник має право на безкоштовний гарантійний ремонт при пред'явленні правильно заповненого гарантійного талона, виробу в заводській комплектації та упаковці до гарантійної майстерні або до місця придбання. Задоволення претензій споживача через провину виробника провадиться відповідно до закону України «Про захист прав споживачів». При гарантійному ремонті термін гарантії подовжується на час ремонту та пересилання.

ГАРАНТІЙНИЙ ТАЛОН ARDESTO

Шановний Покупець! Вітаємо Вас з придбанням приладу торговельної марки ARDESTO, який був розроблений та виготовлений у відповідності до найвищих стандартів якості, та дякуємо Вам за те, що Ви обрали саме цей прилад.

Просимо Вас зберігати талон протягом гарантійного періоду. При купівлі виробу вимагайте повного заповнення гарантійного талону.

1. Гарантійне обслуговування здійснюється лише за наявності правильно і чітко заповненого оригінального гарантійного талону, у якому вказані: модель виробу, дата продажу, серійний номер, термін гарантійного обслуговування, та печатки фірми-продавця.*
2. Строк служби побутової техніки складає 5 років.
3. Виріб призначений для використання у споживчих цілях. У разі використання виробу в комерційній діяльності продавець/виробник не несуть гарантійних зобов'язань, сервісне обслуговування виконується на платній основі.
4. Гарантійний ремонт виконується впродовж терміну, вказаного в гарантійному талоні на виріб, в уповноваженому сервіс-центрі на умовах та в строки, визначені чинним законодавством України.
5. Виріб знімається з гарантії у випадку порушення споживачем правил експлуатації, викладених в інструкції з виробу.
6. Виріб знімається з гарантійного обслуговування у випадках:
 - використання не за призначенням та не у споживчих цілях;
 - механічні пошкодження;
 - пошкодження, що виникли у наслідок потрапляння всередину виробу сторонніх предметів, речовин, рідин, комах;
 - пошкодження, що викликані стихійними лихами (дощем, вітром, блискавкою та ін.), пожежею, побутовими факторами (надмірна вологість, запиленість, агресивне середовище та ін.);
 - пошкодження, що викликані невідповідністю параметрів живлення, кабельних мереж державним стандартам та інших подібних факторів;
 - при експлуатації обладнання в електромережі з відсутнім єдиним контуром заземлення;
 - при порушенні пломб встановлених на виробі;
 - відсутності серійного номера пристрою, або неможливості його ідентифікувати.
7. Гарантія не розповсюджується на витратні матеріали та аксесуари, а також фільтри, полиці, ящики, підставки та інші ємності для зберігання продуктів.
8. Термін гарантійного обслуговування складає 60 місяців з дня продажу.

* Відривні талони на технічне обслуговування надаються авторизованим сервісним центром.

Комплектність виробу перевірено. Із умовами гарантійного обслуговування ознайомлений, претензій не маю.

Підпис покупця _____

Авторизований сервісний центр ІП «І-АР-СІ»

Адреса: вул. Марка Вовчка, 18-А, Київ, 04073, Україна

Тел.: 0 800 300 345; (044) 230 34 84; 390 55 12

www.erc.ua/service

Інформація про виріб

Виріб

Модель

Серійний номер

Інформація про продавця

Назва торгової організації

Адреса

Дата продажу

Штамп продавця

Талони на гарантійне обслуговування

Талон № 3

Штамп продавця

Дата звернення

Причина
пошкодження

Дата
виконання

Талон № 2

Штамп продавця

Дата звернення

Причина
пошкодження

Дата
виконання

Талон № 1

Штамп продавця

Дата звернення

Причина
пошкодження

Дата
виконання